

La **DIVERSIDAD DE GÉNERO** en los **CONSEJOS DE ADMINISTRACIÓN** y los **COMITÉS DE DIRECCIÓN**

VIII Estudio realizado por **WomenCEO**

22 de febrero del 2023

WOMEN
CEO



Metodología

Este estudio ha sido realizado por profesionales de WomenCEO, basándose en los datos publicados en las páginas web de todas las compañías objeto de análisis. El trabajo de campo se realiza a mediados del mes de enero del año de su publicación.

Analistas: Clarisa Bilbao
Patrocinador: Comunidad de Madrid



**Comunidad
de Madrid**

ÍNDICE

01

IBEX 35

01.1

CONSEJOS DE ADMINISTRACIÓN

01.2

COMITÉS DE DIRECCIÓN

02

**RESTO MERCADO
CONTINUO**

A background image showing three business women in a modern office setting. One woman is standing and smiling, while two others are seated at a table, looking at a smartphone. The scene is brightly lit with large windows in the background.

IBEX 35

01

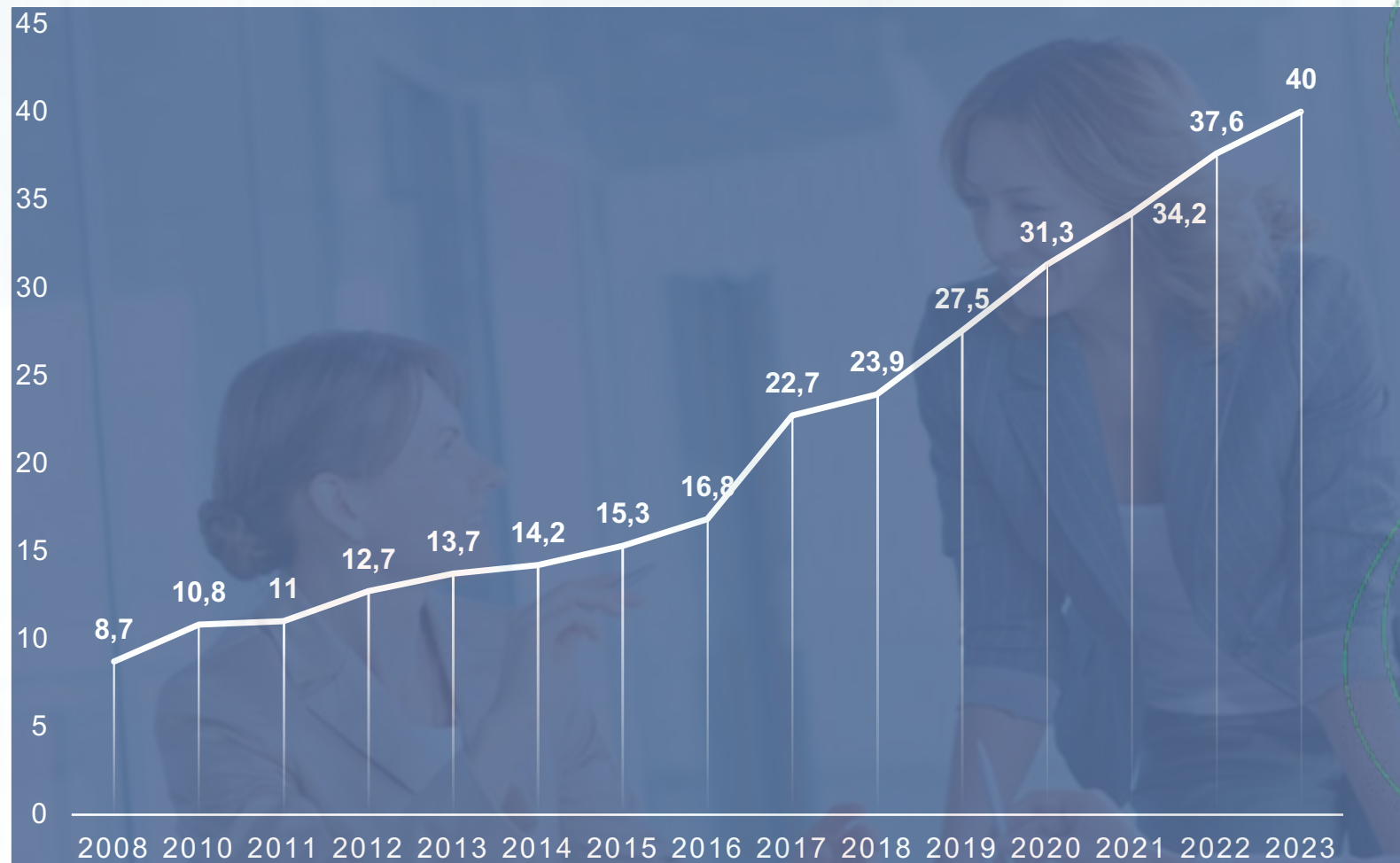
CONSEJOS DE ADMINISTRACIÓN

01.1

IBEX 35

Evolución anual % CONSEJERAS

WOMEN
CEO



IBEX 35 Evolución anual Consejeras

| AÑO | TAMAÑO CONSEJO | MUJERES | % MUJERES |
|------|----------------|---------|-----------|
| 2021 | 421 | 144 | 34,2 |
| 2022 | 428 | 160 | 37,4 |
| 2023 | 442 | 177 | 40,0 |

Mujeres en Consejos
Empresas del IBEX



IBEX 35 Empresas % de Consejeras ≥ 40%

WOMEN
CEO

| | diciembre-21 | | | diciembre-22 | | | diciembre-23 | | |
|-----------------|--------------|---------|-----------|--------------|---------|-----------|--------------|---------|-----------|
| | MUJERES | CONSEJO | % MUJERES | MUJERES | CONSEJO | % MUJERES | MUJERES | CONSEJO | % MUJERES |
| CELLNEX TELECOM | 5 | 11 | 45,4 | 6 | 11 | 54,5 | 7 | 13 | 53,8 |
| AENA | 4 | 15 | 26,7 | 6 | 15 | 40,0 | 7 | 14 | 50,0 |
| INDITEX | 4 | 11 | 36,4 | 5 | 11 | 45,5 | 5 | 10 | 50,0 |
| LOGISTA | | | | 5 | 12 | 41,7 | 6 | 12 | 50,0 |
| REDEIA | 6 | 12 | 50,0 | 6 | 12 | 50,0 | 6 | 12 | 50,0 |
| MAPFRE | 5 | 15 | 33,3 | 6 | 14 | 42,9 | 7 | 15 | 46,7 |
| ACCIONA ENERGÍA | | | | 5 | 11 | 45,5 | 5 | 11 | 45,5 |
| AMADEUS | 5 | 12 | 41,7 | 5 | 11 | 45,5 | 5 | 11 | 45,5 |
| BANKINTER | 5 | 11 | 45,4 | 5 | 11 | 45,5 | 5 | 11 | 45,5 |
| IAG | 5 | 12 | 41,7 | 5 | 11 | 45,5 | 5 | 11 | 45,5 |
| IBERDROLA | 6 | 14 | 42,9 | 6 | 14 | 42,9 | 6 | 14 | 42,9 |
| ROVI | 1 | 6 | 16,7 | 3 | 7 | 42,9 | 3 | 7 | 42,9 |
| UNICAJA | | | | 6 | 15 | 40,0 | 6 | 14 | 42,9 |
| ENDESA | 4 | 11 | 36,4 | 5 | 12 | 41,7 | 5 | 12 | 41,7 |
| ACS | 3 | 15 | 20,0 | 4 | 15 | 26,7 | 6 | 15 | 40,0 |
| ARCELORMITTAL | 4 | 11 | 36,4 | 3 | 10 | 30,0 | 4 | 10 | 40,0 |
| BANCO SANTANDER | 6 | 15 | 40,0 | 6 | 15 | 40,0 | 6 | 15 | 40,0 |
| BBVA | 5 | 15 | 33,3 | 6 | 15 | 40,0 | 6 | 15 | 40,0 |
| CAIXABANK | 6 | 15 | 40,0 | 6 | 15 | 40,0 | 6 | 15 | 40,0 |
| ENAGAS | 5 | 15 | 33,3 | 6 | 15 | 40,0 | 6 | 15 | 40,0 |
| REPSOL | 5 | 14 | 35,7 | 5 | 15 | 33,3 | 6 | 15 | 40,0 |
| TELFÓNICA | 5 | 15 | 29,4 | 5 | 15 | 33,3 | 6 | 15 | 40,0 |


Incorporadas al IBEX en 2022

IBEX 35 Empresas % de Consejeras $\geq 30\%$ y $\leq 40\%$

| | diciembre-21 | | | diciembre-22 | | | diciembre-23 | | |
|-------------------|--------------|---------|-----------|--------------|---------|-----------|--------------|---------|-----------|
| | MUJERES | CONSEJO | % MUJERES | MUJERES | CONSEJO | % MUJERES | MUJERES | CONSEJO | % MUJERES |
| ACCIONA | 4 | 12 | 33,3 | 4 | 12 | 33,3 | 5 | 13 | 38,5 |
| INM. COLONIAL | 3 | 11 | 27,3 | 4 | 11 | 36,4 | 5 | 13 | 38,5 |
| INDRA | 5 | 12 | 41,7 | 4 | 14 | 28,6 | 6 | 16 | 37,5 |
| ACERINOX | 4 | 12 | 33,3 | 4 | 11 | 36,4 | 4 | 11 | 36,4 |
| GRIFOLS | 4 | 12 | 33,3 | 4 | 12 | 33,3 | 4 | 11 | 36,4 |
| MELIA HOTELS INT. | 4 | 11 | 36,4 | 4 | 11 | 36,4 | 4 | 11 | 36,4 |
| BANCO SABADELL | 5 | 15 | 33,3 | 5 | 15 | 33,3 | 5 | 15 | 33,3 |
| FERROVIAL | 3 | 12 | 25,0 | 4 | 12 | 33,3 | 4 | 12 | 33,3 |
| SOLARIA | 1 | 6 | 16,7 | 2 | 6 | 33,3 | 2 | 6 | 33,3 |
| MERLIN PROPERTIES | 5 | 13 | 38,4 | 5 | 13 | 38,5 | 4 | 13 | 30,8 |
| NATURGY | 3 | 12 | 25,0 | 3 | 12 | 30,0 | 3 | 12 | 30,0 |

IBEX 35 Empresas % de Consejeras ≤ 30%

| | diciembre-21 | | | diciembre-22 | | | diciembre-23 | | |
|---------|--------------|---------|-----------|--------------|---------|-----------|--------------|---------|-----------|
| | MUJERES | CONSEJO | % MUJERES | MUJERES | CONSEJO | % MUJERES | MUJERES | CONSEJO | % MUJERES |
| SACYR | | | | 3 | 13 | 23,1 | 4 | 14 | 28,6 |
| FLUIDRA | 2 | 12 | 16,7 | 2 | 12 | 16,7 | 3 | 13 | 23,1 |

 Incorporadas al IBEX en 2022

IBEX 35 Presencia en comisiones



Mujeres Presidentas de Comisiones en Consejos

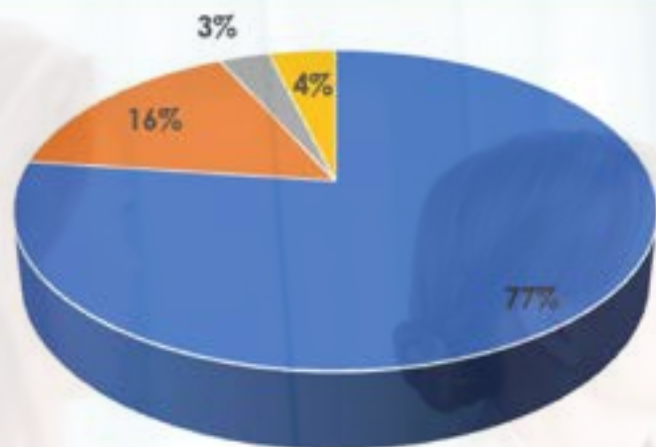
% Mujeres vs. Hombres

| Mujeres en la presidencia | Total comités |
|---------------------------|---------------|
| 57 | 138 |



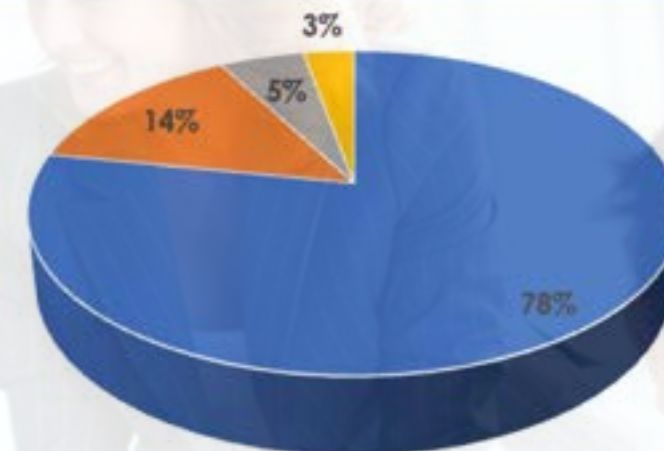
■ Mujeres en presidencia ■ Hombre en presidencia

TIPOLOGIA 2022



■ INDEPENDIENTES ■ DOMINICALES ■ EJECUTIVAS ■ OTRAS

TIPOLOGIA 2023



■ INDEPENDIENTES ■ DOMINICALES ■ EJECUTIVAS ■ OTRAS

IBEX 35 Pertenencia de consejeras a más de un Consejo

| 2023 | | | |
|--------------------------------|----------------------------|-----------------------------|--|
| Consejeras en un único Consejo | Consejeras en dos Consejos | Consejeras en tres Consejos | Total de mujeres en Consejos de Administración |
| 140 | 16 | 14 | 177 |

| 2022 | | | |
|--------------------------------|----------------------------|-----------------------------|--|
| Consejeras en un único Consejo | Consejeras en dos Consejos | Consejeras en tres Consejos | Total de mujeres en Consejos de Administración |
| 145 | 10 | 5 | 160 |



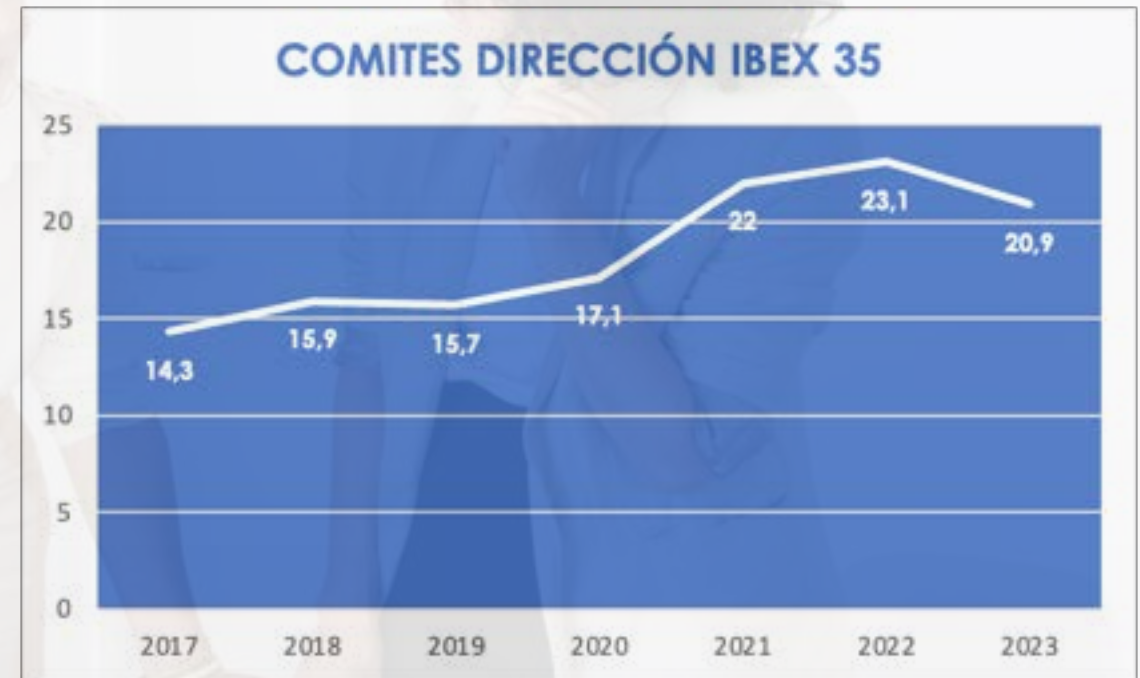


COMITÉS DE DIRECCIÓN

IBEX 35 Evolución anual de mujeres Comités Dirección

WOMEN
CEO

| AÑO | TAMAÑO COMITÉ | MUJERES | % MUJERES |
|------|---------------|---------|-----------|
| 2021 | 409 | 90 | 22,0 |
| 2022 | 423 | 98 | 23,1 |
| 2023 | 500 | 103 | 20,6 |



IBEX 35 Empresas con más 30% mujeres en Comité de Dirección

WOMEN
CEO

| EMPRESA | diciembre-21 | | | diciembre-22 | | | diciembre-23 | | |
|---------------|--------------|--------|----------|--------------|--------|----------|--------------|--------|----------|
| | MUJERES | COMITÉ | %MUJERES | MUJERES | COMITÉ | %MUJERES | MUJERES | COMITÉ | %MUJERES |
| AENA | 4 | 9 | 44,4 | 6 | 9 | 66,7 | 6 | 10 | 60,0 |
| REDEIA | 7 | 15 | 46,7 | 6 | 12 | 50,0 | 7 | 14 | 50,0 |
| INM. COLONIAL | 4 | 9 | 44,4 | 3 | 6 | 50,0 | 4 | 9 | 44,4 |
| ROVI * | 4 | 13 | 30,8 | 4 | 10 | 40,0 | 4 | 10 | 40,0 |
| BANKINTER | 5 | 12 | 41,7 | 3 | 8 | 37,5 | 3 | 8 | 37,5 |
| ENAGAS | 1 | 12 | 8,3 | 4 | 9 | 44,4 | 3 | 9 | 33,3 |
| IBERDROLA | 4 | 18 | 22,2 | 3 | 10 | 30,0 | 2 | 6 | 33,3 |
| LOGISTA | | | | 2 | 8 | 25,0 | 3 | 9 | 33,3 |

* INFORMACIÓN NO DISPONIBLE EN WEB Y RECOGIDA DEL INFORME DE LA CNMV a 31-12-22

IBEX 35 Empresas con % de mujeres en Comité de Dirección entre 20% y 30%

| EMPRESA | diciembre-21 | | | diciembre-22 | | | diciembre-23 | | |
|---|--------------|--------|----------|--------------|--------|----------|--------------|--------|----------|
| | MUJERES | COMITÉ | %MUJERES | MUJERES | COMITÉ | %MUJERES | MUJERES | COMITÉ | %MUJERES |
| INDITEX * | 6 | 23 | 26,1 | 6 | 23 | 26,1 | 6 | 23 | 26,1 |
| IAG | 2 | 12 | 16,7 | 3 | 11 | 27,3 | 3 | 12 | 25,0 |
| MAPFRE | 4 | 17 | 23,5 | 3 | 8 | 37,5 | 4 | 18 | 22,2 |
| SACYR | | | | 2 | 10 | 20,0 | 2 | 9 | 22,2 |
| B. SANTANDER * | 5 | 21 | 23,8 | 3 | 14 | 21,4 | 3 | 14 | 21,4 |
| ACCIONA | 1 | 16 | 6,2 | 12 | 46 | 26,1 | 9 | 45 | 20,0 |
| ACERINOX | 0 | 10 | 0,0 | 0 | 9 | 0,0 | 5 | 25 | 20,0 |
| BBVA | 4 | 21 | 19,0 | 4 | 16 | 25,0 | 4 | 20 | 20,0 |
| FERROVIAL | 1 | 10 | 10,0 | 1 | 13 | 7,7 | 2 | 10 | 20,0 |
| GRIFOLS * | 2 | 21 | 9,5 | 3 | 15 | 20,0 | 3 | 15 | 20,0 |
| * INFORMACIÓN NO DISPONIBLE EN WEB Y RECOGIDA DEL INFORME DE LA CNMV a 31-12-22 | | | | | | | | | |

IBEX 35 Empresas con menos % del 20% de mujeres en Comité de Dirección

WOMEN
CEO

| EMPRESA | diciembre-21 | | | diciembre-22 | | | diciembre-23 | | |
|-------------------|--------------|--------|----------|--------------|--------|----------|--------------|--------|----------|
| | MUJERES | COMITÉ | %MUJERES | MUJERES | COMITÉ | %MUJERES | MUJERES | COMITÉ | %MUJERES |
| CAIXABANK | 2 | 14 | 14,3 | 2 | 13 | 15,4 | 3 | 16 | 18,7 |
| TELFÓNICA | 3 | 17 | 17,6 | 1 | 5 | 20 | 3 | 17 | 17,6 |
| ACCIONA ENERGÍA | | | | 5 | 19 | 26,3 | 4 | 24 | 16,7 |
| B. SABADELL | 1 | 10 | 10,0 | 3 | 10 | 30,0 | 2 | 12 | 16,7 |
| CELLNEX TELECOM | 1 | 9 | 11,1 | 2 | 9 | 22,2 | 1 | 6 | 16,7 |
| UNICAJA | | | | 3 | 18 | 16,7 | 3 | 18 | 16,7 |
| SOLARIA * | 0 | 8 | 0 | 1 | 7 | 14,3 | 1 | 7 | 14,3 |
| ACS * | 0 | 5 | 0,0 | 3 | 24 | 12,5 | 3 | 24 | 12,5 |
| AMADEUS | 1 | 8 | 12,5 | 1 | 9 | 11,1 | 1 | 8 | 12,5 |
| ENDESA | 2 | 17 | 11,8 | 2 | 16 | 12,5 | 2 | 16 | 12,5 |
| ARCELORMITTAL | 0 | 9 | 0,0 | 1 | 11 | 9,1 | 3 | 25 | 12,0 |
| FLUIDRA | 1 | 9 | 11,1 | 1 | 9 | 11,1 | 1 | 9 | 11,1 |
| MERLIN PROPERTIES | 1 | 9 | 11,1 | 1 | 9 | 11,1 | 1 | 10 | 10,0 |
| INDRA | 3 | 15 | 20,0 | 2 | 11 | 16,7 | 1 | 13 | 7,7 |
| REPSOL | 2 | 10 | 20,0 | 2 | 11 | 18,2 | 1 | 13 | 7,7 |
| MELIA HOTLES INT. | 1 | 7 | 14,3 | 1 | 6 | 16,7 | 0 | 7 | 0,0 |
| NATURGY * | 0 | 10 | 0,0 | 0 | 9 | 0,0 | 0 | 9 | 0,0 |

* INFORMACIÓN NO DISPONIBLE EN WEB Y RECOGIDA DEL INFORME DE LA CNMV a 31-12-22

Incorporadas al IBEX en 2022

IBEX 35 Cargos ocupados por altas directivas





**RESTO MERCADO
CONTINUO
CONSEJOS DE
ADMINISTRACIÓN**

RESTO MERCADO CONTINUO: Evolución anual Consejeras Empresas de más de 500 millones de facturación

| AÑO | TAMAÑO DEL CONSEJO | MUJERES | % MUJERES |
|--------|--------------------|---------|-----------|
| dic-21 | 339 | 99 | 29,2% |
| dic-22 | 332 | 107 | 32,2% |
| dic-23 | 317 | 110 | 34,7% |



RESTO MERCADO CONTINUO: Empresas de más de 500MM de facturación con más del 40% de Consejeras

| EMPRESA | diciembre-21 | | | diciembre-22 | | | diciembre-23 | | |
|----------------------------|--------------|---------|-----------|--------------|---------|-----------|--------------|---------|-----------|
| | MUJERES | CONSEJO | % MUJERES | MUJERES | CONSEJO | % MUJERES | MUJERES | CONSEJO | % MUJERES |
| LINEA DIRECTA ASEGUR. | 3 | 7 | 42,9 | 4 | 7 | 57,1 | 4 | 7 | 57,1 |
| GREENERGY RENOVABLES | 4 | 8 | 50,0 | 4 | 8 | 50,0 | 4 | 8 | 50,0 |
| REALIA BUSINESS | 3 | 6 | 50,0 | 3 | 6 | 50,0 | 3 | 6 | 50,0 |
| APPLUS SERVICES | 4 | 10 | 40,0 | 4 | 9 | 44,4 | 4 | 9 | 44,4 |
| FAES FARMA | 3 | 8 | 35,7 | 4 | 10 | 40,0 | 4 | 9 | 44,4 |
| PROSEGUR CÌA SEGURIDAD | 2 | 9 | 22,2 | 3 | 9 | 33,3 | 4 | 9 | 44,4 |
| AMREST HOLDINGS | 2 | 7 | 28,6 | 2 | 7 | 28,6 | 3 | 7 | 42,9 |
| OPDENERGY HOLDING | | | | 3 | 7 | 42,9 | 3 | 7 | 42,9 |
| PHARMAMAR | 4 | 11 | 36,4 | 4 | 12 | 33,3 | 5 | 12 | 41,7 |
| CORP FINANCIERA ALBA (UNIC | 4 | 10 | 40,0 | 4 | 10 | 40,0 | 4 | 10 | 40,0 |

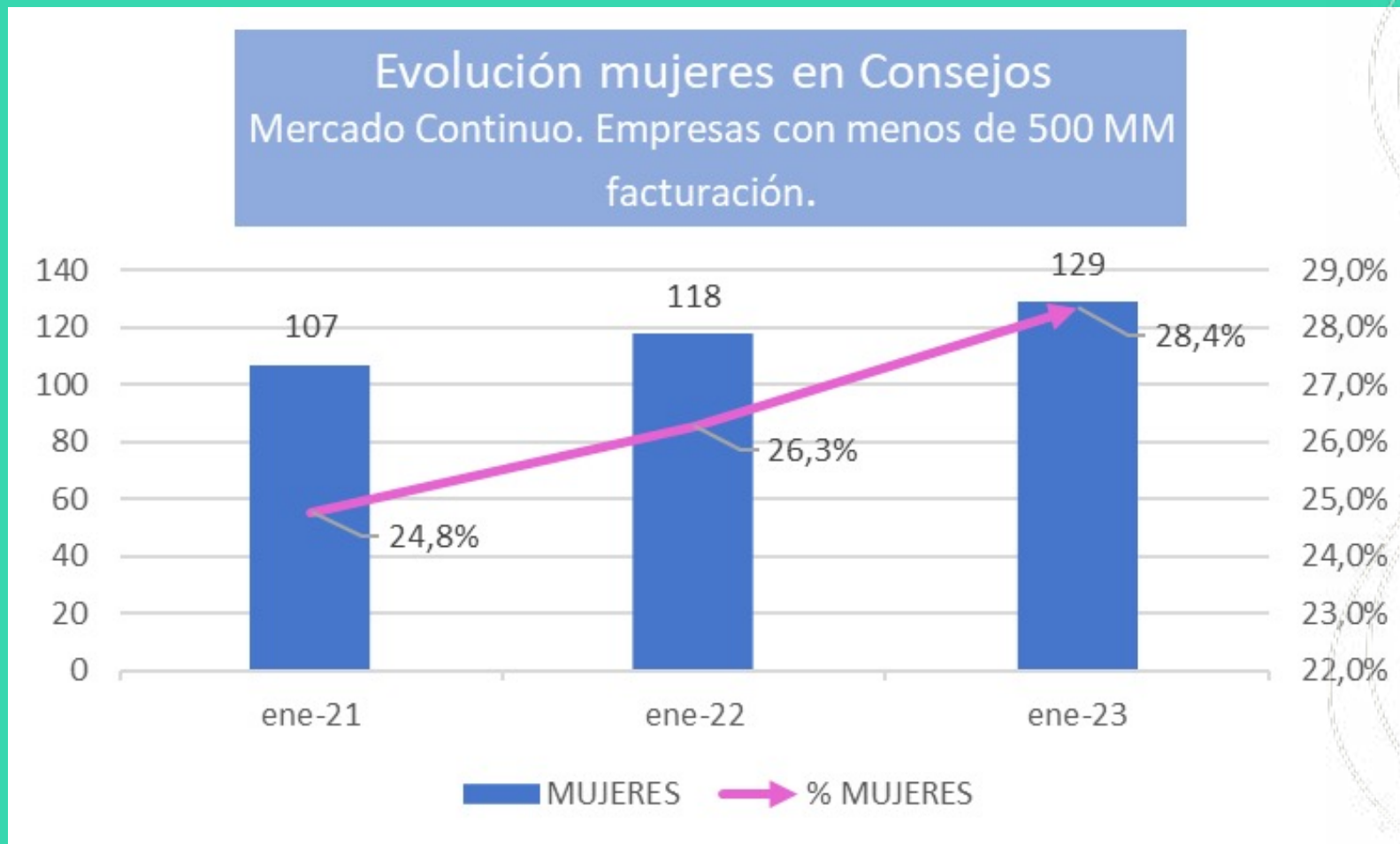
RESTO MERCADO CONTINUO: Empresas de mas de 500 MM de facturación con más del 30% de Consejeras y menos del 40%

| EMPRESA | diciembre-21 | | | diciembre-22 | | | diciembre-23 | | |
|-----------------------------|--------------|---------|-----------|--------------|---------|-----------|--------------|---------|-----------|
| | MUJERES | CONSEJO | % MUJERES | MUJERES | CONSEJO | % MUJERES | MUJERES | CONSEJO | % MUJERES |
| ENCE ENERGIA Y CELULOSA | 5 | 13 | 38,5 | 5 | 13 | 38,5 | 5 | 13 | 38,5 |
| CONST Y AUXILIAR FERROCARRI | 4 | 11 | 36,4 | 3 | 10 | 30,0 | 4 | 11 | 36,4 |
| FTO CONSTRUCCIONES Y CONT | 4 | 14 | 28,6 | 4 | 13 | 30,8 | 4 | 11 | 36,4 |
| VIDRALA | 3 | 11 | 27,3 | 4 | 11 | 36,4 | 4 | 11 | 36,4 |
| VISCOFAN | 3 | 11 | 27,3 | 4 | 11 | 36,4 | 4 | 11 | 36,4 |
| CIE AUTOMOTIVE | 5 | 13 | 38,4 | 5 | 14 | 35,7 | 5 | 14 | 35,7 |
| ALMIRALL | 4 | 13 | 30,8 | 3 | 9 | 33,3 | 3 | 9 | 33,3 |
| ATRES MEDIA CORPORACION | 5 | 14 | 35,7 | 4 | 12 | 33,3 | 4 | 12 | 33,3 |
| GPO CATALANA OCCIDENTE | 1 | 15 | 6,7 | 2 | 10 | 20,0 | 3 | 9 | 33,3 |
| MEDIASET ESPAÑA | 3 | 11 | 27,3 | 3 | 11 | 27,3 | 3 | 9 | 33,3 |
| PROSEGUR CASH | 3 | 9 | 33,3 | 3 | 9 | 33,3 | 3 | 9 | 33,3 |
| TECNICAS REUNIDAS | 2 | 14 | 14,3 | 3 | 12 | 25,0 | 3 | 9 | 33,3 |
| EBRO FOODS | 6 | 13 | 46,2 | 5 | 14 | 35,7 | 4 | 13 | 30,8 |
| GESTAMP AUTOMOTION | 4 | 14 | 28,6 | 4 | 13 | 30,8 | 4 | 13 | 30,8 |
| METROVACESA | 3 | 12 | 25,0 | 4 | 12 | 33,3 | 4 | 13 | 30,8 |
| NH HOTEL GROUP | 0 | 9 | 0,0 | 1 | 10 | 10,0 | 3 | 10 | 30,0 |

RESTO MERCADO CONTINUO: Empresas de mas de 500 MM de facturación con menos del 30% de Consejeras

| EMPRESA | diciembre-21 | | | diciembre-22 | | | diciembre-23 | | |
|------------------------|--------------|---------|-----------|--------------|---------|-----------|--------------|---------|-----------|
| | MUJERES | CONSEJO | % MUJERES | MUJERES | CONSEJO | % MUJERES | MUJERES | CONSEJO | % MUJERES |
| DIA | 1 | 7 | 14,3 | 2 | 7 | 28,6 | 2 | 7 | 28,6 |
| GLOBAL DOMINION ACCESS | 3 | 10 | 30,0 | 3 | 11 | 27,3 | 3 | 11 | 27,3 |
| CEMENTOS MOLINS | 4 | 13 | 30,8 | 3 | 12 | 25,0 | 3 | 12 | 25,0 |
| ELECNOR | 2 | 15 | 13,3 | 3 | 14 | 21,4 | 3 | 14 | 21,4 |
| NEINOR HOMES | 1 | 9 | 11,1 | 1 | 9 | 11,1 | 1 | 9 | 11,1 |
| SIEMENS GAMESA | 3 | 12 | 25,0 | 3 | 10 | 30,0 | 0 | 3 | 0,0 |

RESTO MERCADO CONTINUO: Evolución anual Consejeras. Empresas de menos de 500 MM de facturación



RESTO MERCADO CONTINUO: Empresas de menos de 500MM de facturación con más del 40% de Consejeras

| EMPRESA | diciembre-21 | | | diciembre-22 | | | diciembre-23 | | |
|------------------------------------|--------------|---------|-----------|--------------|---------|-----------|--------------|---------|-----------|
| | MUJERES | CONSEJO | % MUJERES | MUJERES | CONSEJO | % MUJERES | MUJERES | CONSEJO | % MUJERES |
| AUDAX RENOVABLES | 1 | 6 | 16,7 | 2 | 6 | 33,3 | 3 | 6 | 50,0 |
| LIBERTAS 7 | 4 | 8 | 50,0 | 4 | 8 | 50,0 | 4 | 8 | 50,0 |
| PROMOTORA INFORMACIONES | 5 | 14 | 35,7 | 5 | 14 | 35,7 | 7 | 15 | 46,7 |
| PRIM | 4 | 9 | 44,4 | 5 | 10 | 50,0 | 5 | 11 | 45,5 |
| ADOLFO DOMINGUEZ | 4 | 7 | 57,1 | 3 | 7 | 42,9 | 3 | 7 | 42,9 |
| ATRY'S HEALTH | 4 | 12 | 33,3 | 4 | 11 | 36,4 | 6 | 14 | 42,9 |
| NICOLAS CORREA | 3 | 7 | 42,9 | 3 | 7 | 42,9 | 3 | 7 | 42,9 |
| SOLTEC | | | | 3 | 7 | 42,9 | 3 | 7 | 42,9 |
| GRUPO EZENTIS | 4 | 7 | 57,1 | 2 | 5 | 40,0 | 2 | 5 | 40,0 |
| SAINT CROIX HOLDING INMOBILIER SOC | 2 | 5 | 40,0 | 2 | 5 | 40,0 | 2 | 5 | 40,0 |
| TR HOTEL JARDIN DEL MAR ^ | 2 | 5 | 40,0 | 2 | 5 | 40,0 | 2 | 5 | 40,0 |

^ No figura en la web. Tomado del informe de la CNMV de 31-12-2022

RESTO MERCADO CONTINUO: Empresas de menos de 500 MM de facturación con más del 30% de Consejeras y menos del 40%

| EMPRESA | diciembre-21 | | | diciembre-22 | | | diciembre-23 | | |
|--|--------------|---------|-----------|--------------|---------|-----------|--------------|---------|-----------|
| | MUJERES | CONSEJO | % MUJERES | MUJERES | CONSEJO | % MUJERES | MUJERES | CONSEJO | % MUJERES |
| MINERALES Y PRODUCTOS DERIVADOS | 2 | 8 | 25,0 | 2 | 8 | 25,0 | 3 | 8 | 37,5 |
| TUBACEX | 3 | 11 | 27,3 | 4 | 11 | 36,4 | 4 | 11 | 36,4 |
| TUBOS REUNIDOS | 4 | 11 | 36,4 | 4 | 11 | 36,4 | 4 | 11 | 36,4 |
| VOCENTO | 3 | 11 | 27,3 | 4 | 11 | 36,4 | 4 | 11 | 36,4 |
| ALANTRA PARTNERS | 3 | 9 | 33,3 | 3 | 9 | 33,3 | 3 | 9 | 33,3 |
| ARIMA REAL STATE SOCIIMI | 1 | 7 | 14,3 | 1 | 7 | 14,3 | 3 | 9 | 33,3 |
| BODEGAS RIOJANAS | 3 | 10 | 30,0 | 3 | 9 | 33,3 | 3 | 9 | 33,3 |
| CIA LEVANTINA EDIFICACION Y OBRAS PÚBLICAS | 1 | 5 | 20,0 | 2 | 6 | 33,3 | 2 | 6 | 33,3 |
| DEOLEO | 2 | 6 | 33,3 | 2 | 6 | 33,3 | 2 | 6 | 33,3 |
| ERCROS | 2 | 6 | 33,3 | 2 | 6 | 33,3 | 2 | 6 | 33,3 |
| GENERAL ALQUILER MAQUINARIA | 2 | 6 | 33,3 | 2 | 6 | 33,3 | 2 | 6 | 33,3 |
| LAR ESPAÑA REAL ESTATE SOCIMI | 2 | 7 | 28,6 | 2 | 6 | 33,3 | 2 | 6 | 33,3 |
| LINGOTES ESPECIALES | 3 | 9 | 33,3 | 3 | 8 | 25,0 | 3 | 9 | 33,3 |
| OBRASCON | | | | 2 | 10 | 20,0 | 3 | 9 | 33,3 |
| SQUIRREL MEDIA | 2 | 7 | 28,6 | 2 | 6 | 33,3 | 2 | 6 | 33,3 |
| AIRTIFICIAL INTELLIGENCE STRUCTURES | 1 | 9 | 11,1 | 2 | 10 | 20,0 | 3 | 10 | 30,0 |
| GRUPO ECOENER | 3 | 10 | 30,0 | 3 | 10 | 30,0 | 3 | 10 | 30,0 |
| IBERPAPEL GESTION | 2 | 9 | 22,2 | 3 | 10 | 30,0 | 3 | 10 | 30,0 |
| RENTA CORPORACION REAL ESTATE | 3 | 10 | 30,0 | 3 | 10 | 30,0 | 3 | 10 | 30,0 |

RESTO MERCADO CONTINUO: Empresas de menos de 500 MM de facturación con menos del 30% de Consejeras

| EMPRESA | diciembre-21 | | | diciembre-22 | | | diciembre-23 | | |
|--|--------------|---------|-----------|--------------|---------|-----------|--------------|---------|-----------|
| | MUJERES | CONSEJO | % MUJERES | MUJERES | CONSEJO | % MUJERES | MUJERES | CONSEJO | % MUJERES |
| CLINICA BAVIERA | 2 | 7 | 28,6 | 2 | 7 | 28,6 | 2 | 7 | 28,6 |
| DURO FELGUERA | 2 | 7 | 28,6 | 2 | 7 | 28,6 | 2 | 7 | 28,6 |
| ORYZON GENOMICS | 2 | 7 | 28,6 | 2 | 7 | 28,6 | 2 | 7 | 28,6 |
| RENTA 4 BANCO | 4 | 12 | 33,3 | 4 | 14 | 28,6 | 4 | 14 | 28,6 |
| CÍA ESPAÑOLA VIVIENDAS ALQUILER | 2 | 8 | 25,0 | 2 | 8 | 25,0 | 2 | 8 | 25,0 |
| GRUPO EMPRESARIAL SAN JOSE | 2 | 11 | 18,2 | 2 | 11 | 18,2 | 3 | 12 | 25,0 |
| LABORATORIO REIG JOFRE | 2 | 8 | 25,0 | 2 | 8 | 25,0 | 2 | 8 | 25,0 |
| UNION CATALANA DE VALORES | 1 | 7 | 14,3 | 1 | 7 | 14,3 | 2 | 8 | 25,0 |
| AZKOYEN | 1 | 8 | 12,5 | 2 | 9 | 22,2 | 2 | 9 | 22,2 |
| AYCO GRUPO | | | | 1 | 5 | 20,0 | 1 | 5 | 20,0 |
| ECOLUMBER | 2 | 13 | 15,4 | 2 | 11 | 18,2 | 2 | 10 | 20,0 |
| INMOBILIARIA DEL SUR | 2 | 15 | 13,3 | 2 | 15 | 13,3 | 3 | 15 | 20,0 |
| MIQUEL Y COSTAS & MIQUEL | 2 | 10 | 20,0 | 1 | 10 | 10,0 | 2 | 10 | 20,0 |
| MONTEBALITO | 1 | 7 | 14,3 | 1 | 5 | 20,0 | 1 | 6 | 16,7 |
| LIWE ESPAÑOLA | 1 | 8 | 12,5 | 1 | 8 | 12,5 | 1 | 7 | 14,3 |
| NATURHOUSE HEALTH | 1 | 7 | 14,3 | 1 | 7 | 14,3 | 1 | 7 | 14,3 |
| AMPER | 3 | 8 | 37,5 | 3 | 10 | 30,0 | 1 | 8 | 12,5 |
| TALGO | 1 | 15 | 6,7 | 1 | 10 | 10,0 | 1 | 10 | 10,0 |
| DESARROLLOS ESPECIALES SISTEMAS DE ANCLAJE | 1 | 13 | 7,7 | 2 | 12 | 16,7 | 1 | 12 | 8,3 |
| MOBILIARIA MONESA * | | | | 0 | 4 | 0,0 | 0 | 4 | 0,0 |
| NUEVA EXPRESION TEXTIL | 0 | 7 | 0,0 | 0 | 7 | 0,0 | 0 | 7 | 0,0 |
| NYESA VALORES CORPORACION | 0 | 5 | 0,0 | 0 | 5 | 0,0 | 0 | 5 | 0,0 |
| PESCANOVA | 0 | 4 | 0,0 | 0 | 4 | 0,0 | 0 | 4 | 0,0 |
| URBAR INGENIEROS | 0 | 5 | 0,0 | 0 | 5 | 0,0 | 0 | 5 | 0,0 |
| URBAS GRUPO FINANCIERO | 0 | 9 | 0,0 | 0 | 8 | 0,0 | 0 | 8 | 0,0 |

* No aparece web operativa. Tomado del informe de la CNMV de 31-12-2022





WOMEN CEO

GRACIAS

www.womenceo.es
presidencia@womenceo.es